







1. EXUTOIRES PRINCIPAUX

n°	Exutoires principaux	Descriptif
1		<p>426R</p> <p>Sortie DO en haut à gauche</p> <p>Sortie EP en bas à droite</p>
2		<p>219R</p> <p>Sortie DO à gauche</p> <p>Sortie EP à droite</p>
3		<p>944R</p> <p>Sortie EP/ Russalet</p>




Dossier photos




n°	Exutoires principaux	Descriptif
4		615R Sortie EP/ Ruisseau de Copy




2. TRONCONS ECOMORPHOLOGIQUES

n°	Tronçons	Descriptif
5		<p>RUS.03 Petit Ependes</p>
6		<p>RUS.04 Petit Ependes</p>
7		<p>RUS.09 Pra Wild</p>


3. OUVRAGES, EXUTOIRES SECONDAIRES

n°	Ouvrage	Descriptif
8		<p>RUS.01.o1</p> <p>Sortie mise sous tuyau Russalet Diam. 1000 mm</p>
9		<p>RUS.02.o2</p> <p>Entrée mise sous tuyau Russalet Diam. 1000 mm</p>
10		<p>RUS.03.e1</p> <p>Exutoire secondaire Diam. 150 mm</p>

n°	Ouvrage	Descriptif
11		<p>RUS.04.o2</p> <p>Sortie mise sous tuyau Russalet (à droite) Diam. 600 mm</p>
12		<p>RUS.05.o1</p> <p>Entrée mise sous tuyau Russalet Diam. 500 mm</p>
13		<p>RUS.06.o1</p> <p>Retenue Longueur 3 m</p>

n°	Ouvrage	Descriptif
14		<p>RUS.07.o2</p> <p>Sortie mise sous tuyau Russalet Diam. 800 mm</p>
15		<p>RUS.08.o1</p> <p>Entrée mise sous tuyau Russalet Diam. 800 mm</p>
16		<p>RUS.08.o2</p> <p>Sortie mise sous tuyau Russalet Diam. 250 mm</p>

Dossier photos

n°	Ouvrage	Descriptif
17		<p>COP.03.o1 Entrée mise sous tuyau Copy Diam. 900 mm</p>